

MINISTÉRIO DA
PREVIDÊNCIA SOCIAL



Evolução do Atendimento da Perícia Médica Federal

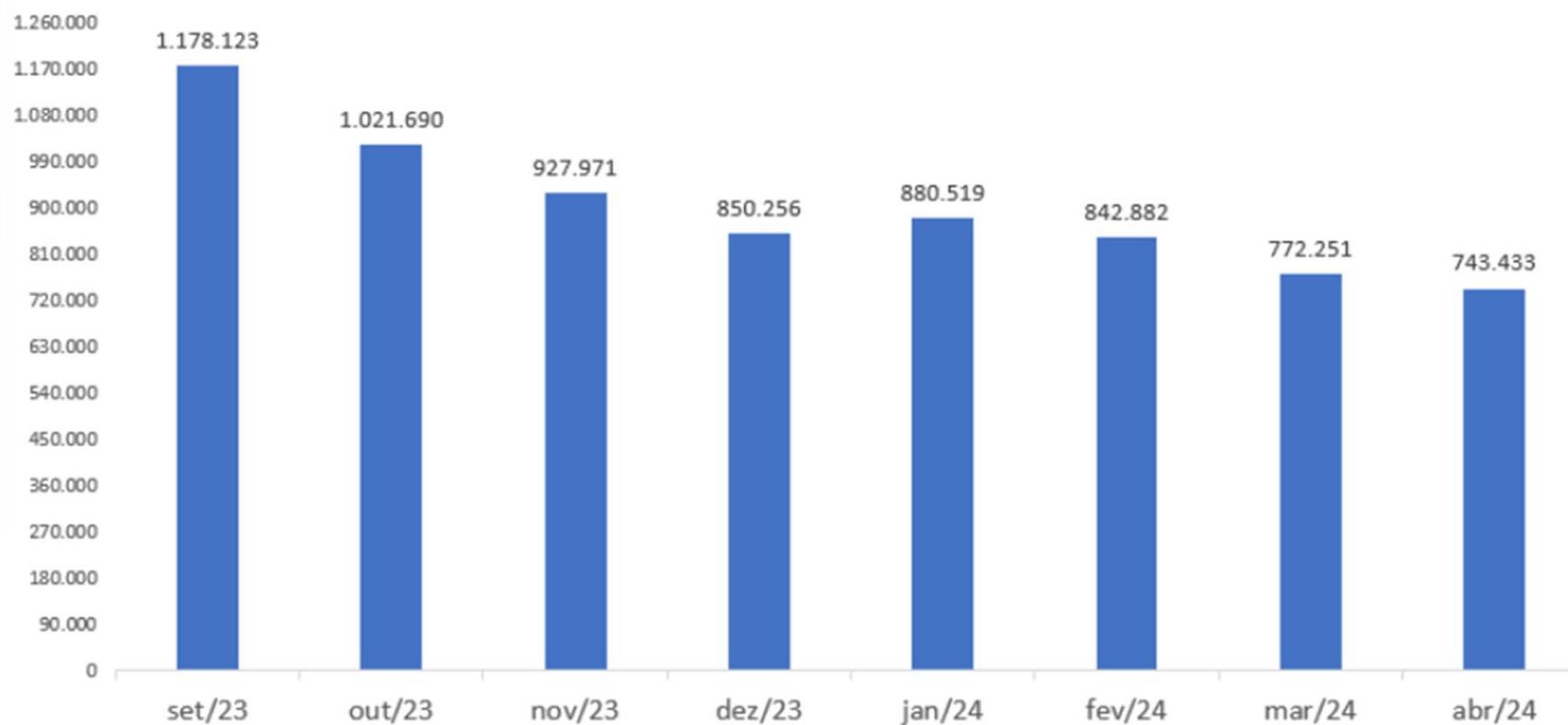
SECRETARIA DO REGIME GERAL DE PREVIDÊNCIA SOCIAL

Brasília, 10 de Abril de 2024

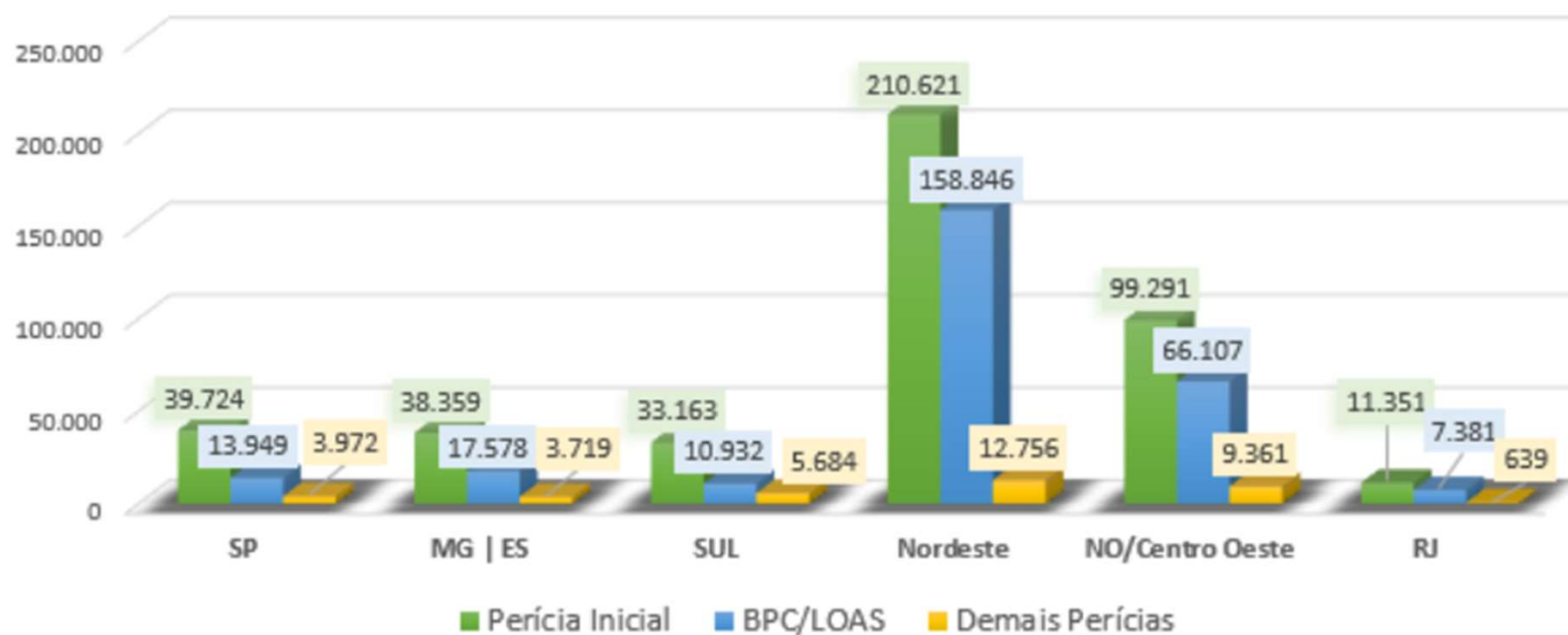


Evolução da Fila de Perícia nos últimos meses

Posição de setembro de 2023 a abril de 2024



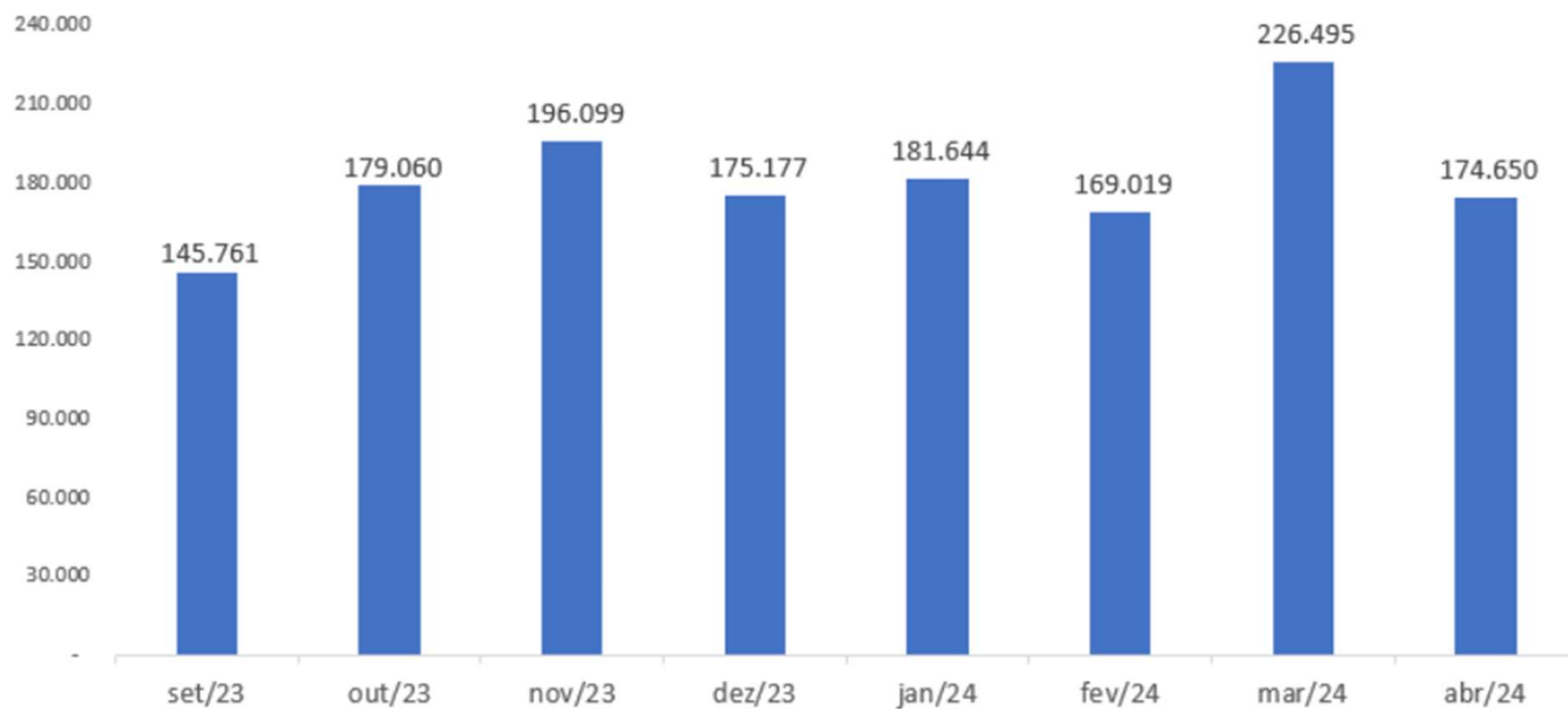
Distribuição da Fila x por Regional x Serviço



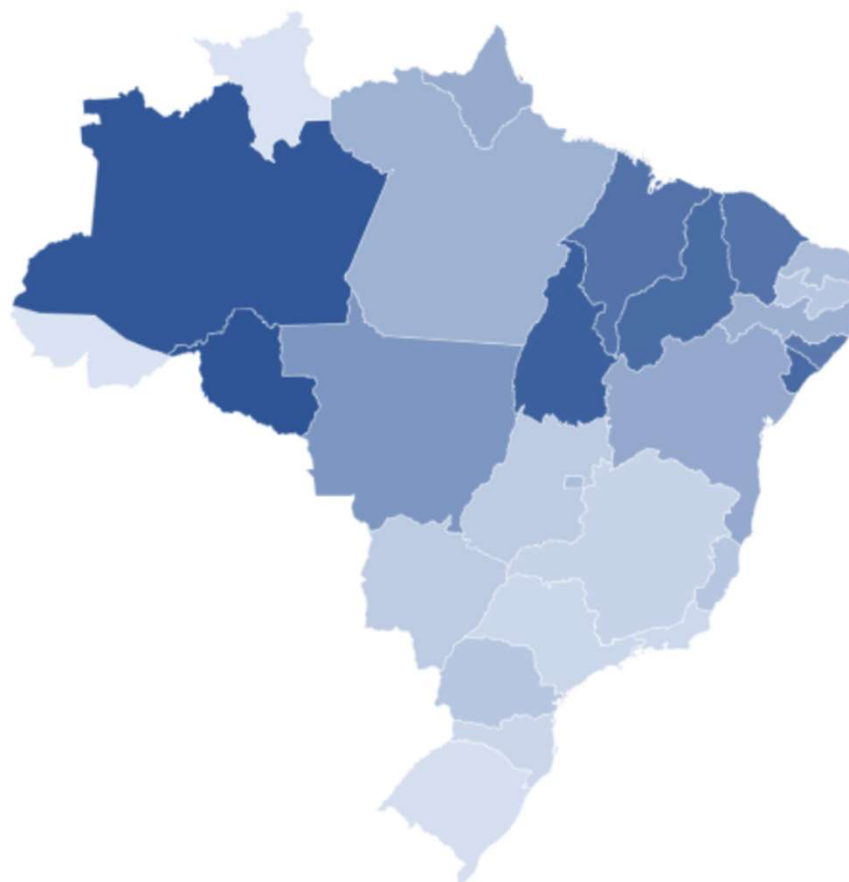
Estoque	SP	MG ES	SUL	Nordeste	NO/Centro Oeste	RJ	TOTAL
TOTAL	57.645	59.656	49.779	382.223	174.759	19.371	743.433
	7,8%	8,0%	6,7%	51,4%	23,5%	2,6%	-

Evolução Solicitações Atestmed nos últimos meses

Posição de setembro de 2023 de abril de 2024



TMEA - Tempo Médio de Espera do Agendamento x UF



UF	08/23	04/24*
AC	20,60	23,22
AL	187,00	102,50
AM	241,07	158,85
AP	109,08	118,49
BA	112,90	74,86
CE	196,85	121,08
DF	80,80	52,14
ES	65,16	47,52
GO	58,38	42,43
MA	198,18	110,31
MG	46,51	22,38
MS	58,80	28,62
MT	141,09	104,55
PA	98,96	88,28
PB	64,92	45,26
PE	101,86	70,21
PI	208,29	106,12
PR	65,26	33,18
RJ	38,24	14,63
RN	81,25	48,89
RO	245,72	160,53
RR	22,23	20,77
RS	27,56	8,66
SC	40,85	9,16
SE	211,73	106,46
SP	39,82	13,96
TO	227,14	190,01
Brasil	70,44	39,29

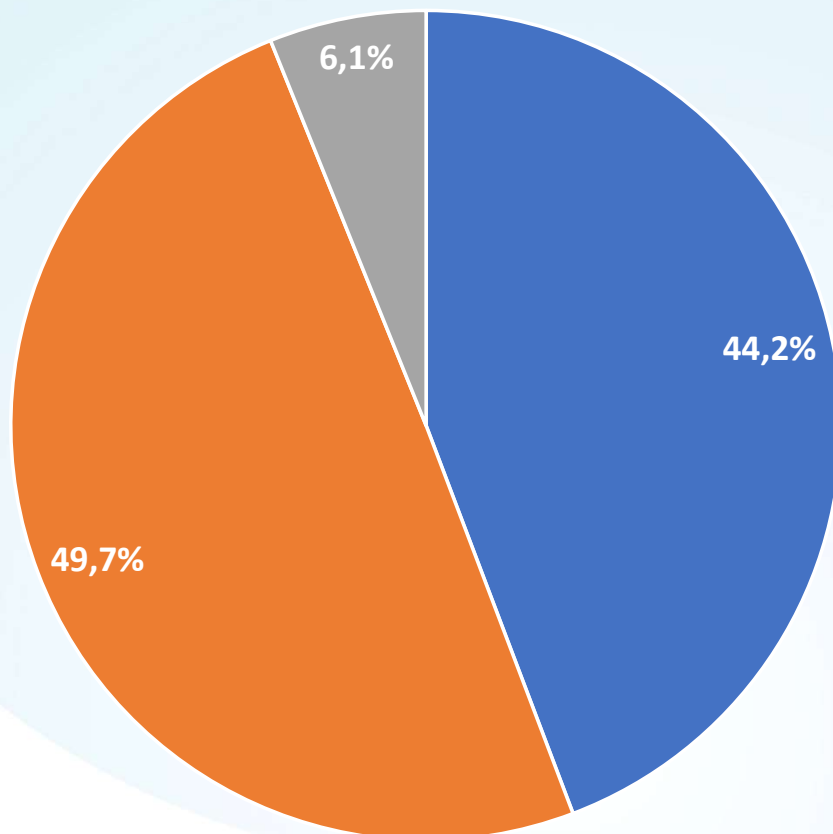
* TMEA-PM Parcial

TMEA - Tempo Médio de Espera do Agendamento x CR


CR	08/2023*	04/2024**
CRPMF 1	39,82	13,96
CRPMF 2	42,82	26,11
CRPMF 3	42,42	16,14
CRPMF 4	139,51	83,30
CRPMF 5	105,00	78,60
CRPMF 6	38,24	14,70
Brasil	70,44	39,29
* TMEA-PM Oficial		
** TMEA-PM Parcial		

Concessões do Auxílio Incapacidade Temporária

Brasil - Concessões de B31 por forma de concessão - 1º Tri 2024



■ Documental ■ Normal ■ Outras Formas



Evolução Mensal do Auxílio Incapacidade Temporária por Forma de Concessão

BRASIL

Grande Região

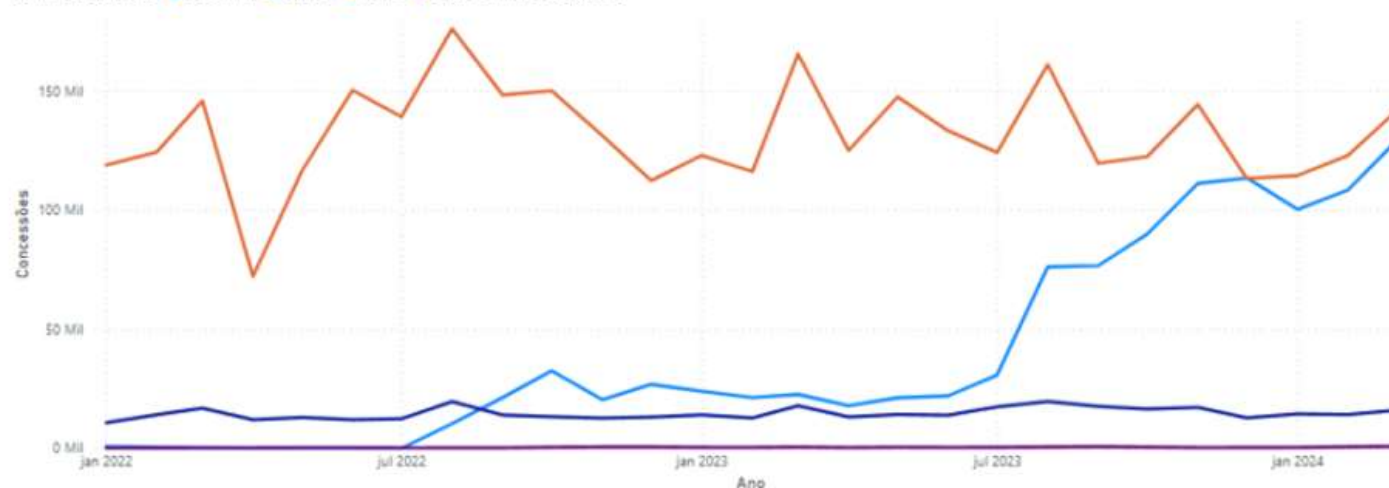
Região Centro-Oeste	Região Norte	Região Sul
Região Nordeste	Região Sudeste	

Unidade da Federação

AC	AP	DF	MA	MT	PE	RJ	RR	SE
AL	BA	ES	MG	PA	PI	RN	RS	SP
AM	CE	GO	MS	PB	PR	RO	SC	TO

Concessões por Ano, Mês e Forma de Concessão

Forma de Concessão ● Documental ● Judicial ● Normal ● Outras Formas de Concessão




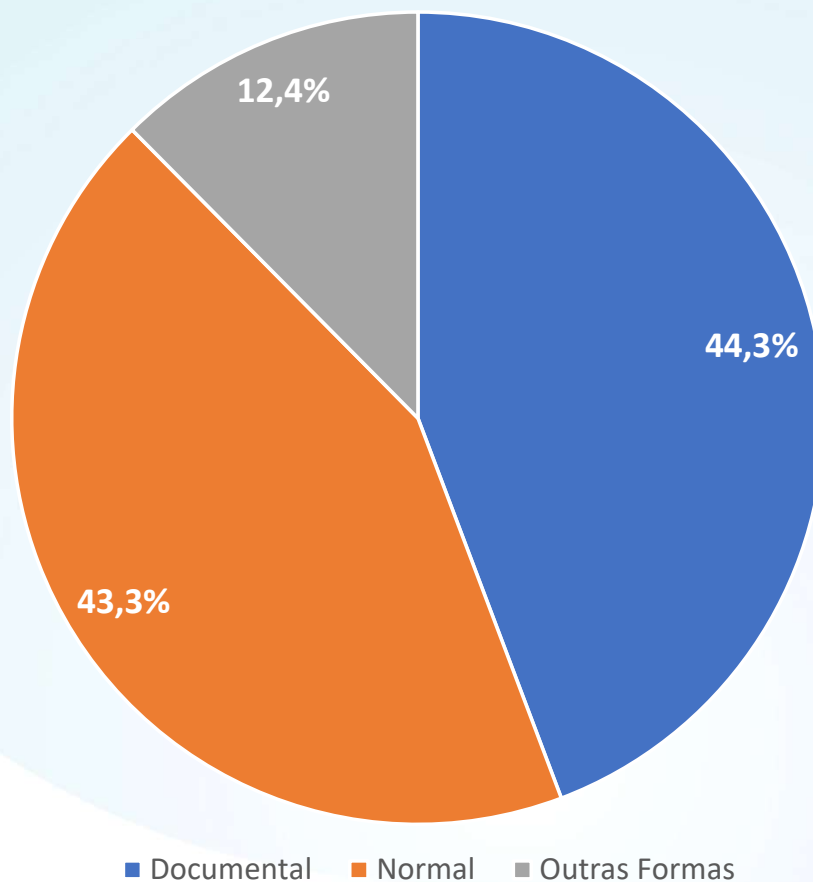
Painel Concessões CID x UF, Gráfico Concessões B31

Dados ao vivo Dados atualizados em 02/04/24, 18:30



Concessões do Auxílio Incapacidade Temporária

Região Norte - Concessões de B31 por forma de concessão - 1º Tri 2024



Evolução Mensal do Auxílio Incapacidade Temporária por Forma de Concessão

REGIÃO NORTE

Grande Região

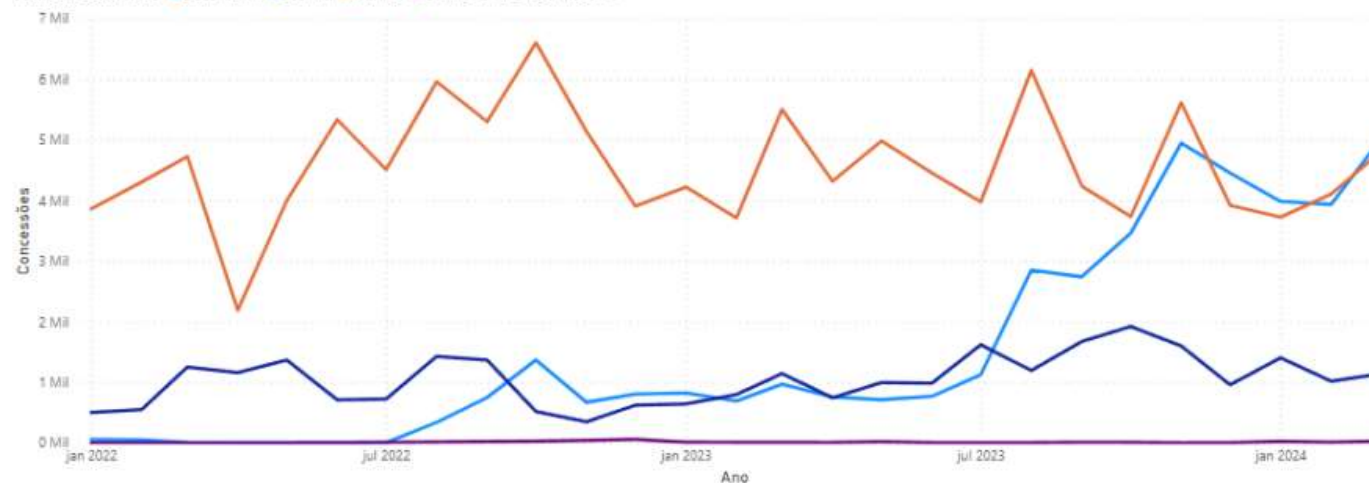
Região Centro-Oeste	Região Norte	Região Sul
Região Nordeste	Região Sudeste	

Unidade da Federação

AC	PA	TO
AM	RO	
AP	RR	


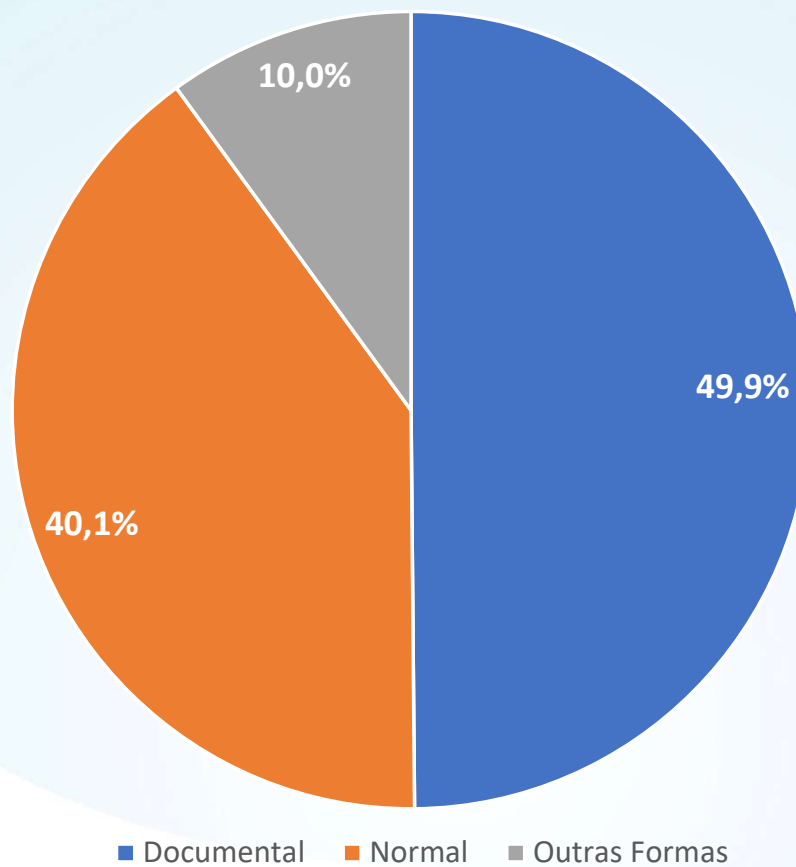
Concessões por Ano, Mês e Forma de Concessão

Forma de Concessão ● Documental ● Judicial ● Normal ● Outras Formas de Concessão



Concessões do Auxílio Incapacidade Temporária

Região Nordeste - Concessões de B31 por forma de concessão - 1º Tri 2024



Evolução Mensal do Auxílio Incapacidade Temporária por Forma de Concessão

REGIÃO NORDESTE

Grande Região

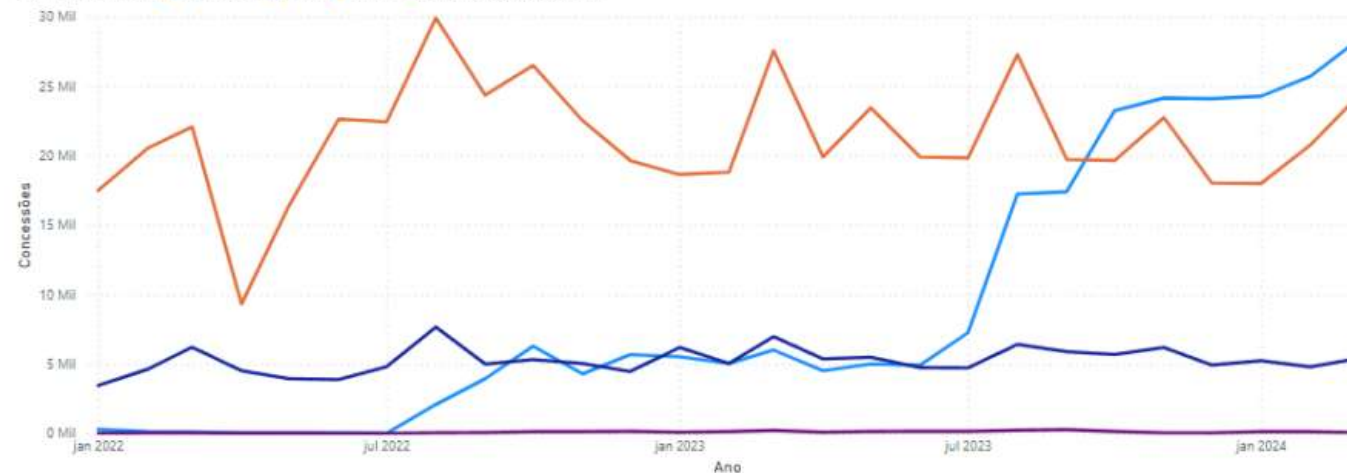
Região Centro-Oeste	Região Norte	Região Sul
Região Nordeste	Região Sudeste	

Unidade da Federação

AL	MA	PI
BA	PB	RN
CE	PE	SE

Concessões por Ano, Mês e Forma de Concessão

Forma de Concessão ● Documental ● Judicial ● Normal ● Outras Formas de Concessão

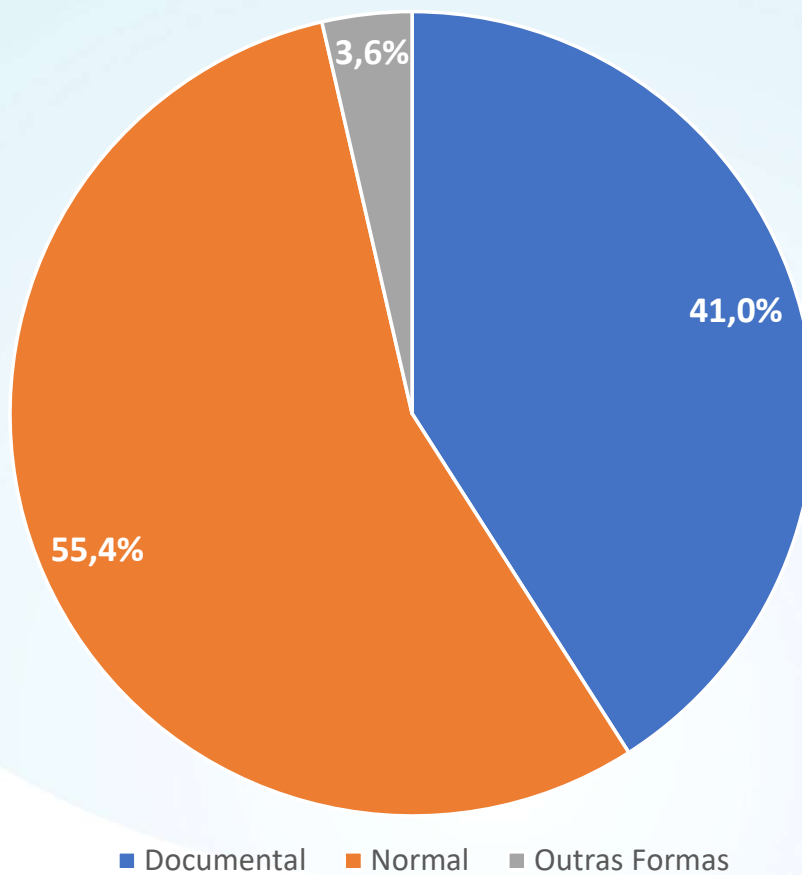


Painel Concessões CID x UF, Gráfico Concessões B31

Dados ao vivo Dados atualizados em 02/04/24, 18:30

Concessões do Auxílio Incapacidade Temporária

Região Sudeste - Concessões de B31 por forma de concessão - 1º Tri 2024



Evolução Mensal do Auxílio Incapacidade Temporária por Forma de Concessão

REGIÃO SUDESTE

Grande Região

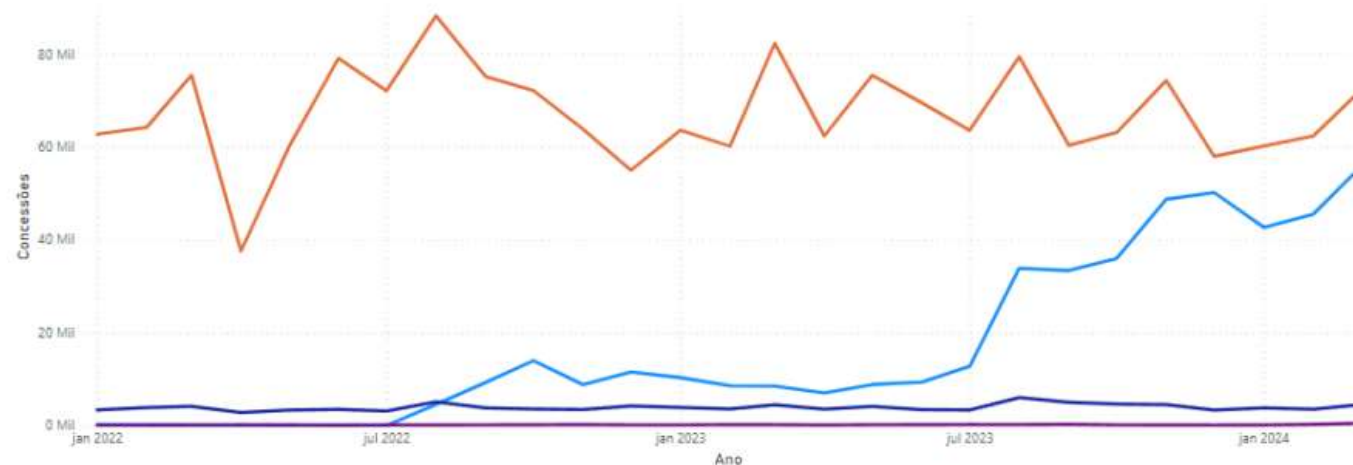
Região Centro-Oeste	Região Norte	Região Sul
Região Nordeste	Região Sudeste	

Unidade da Federação

ES	RJ
MG	SP


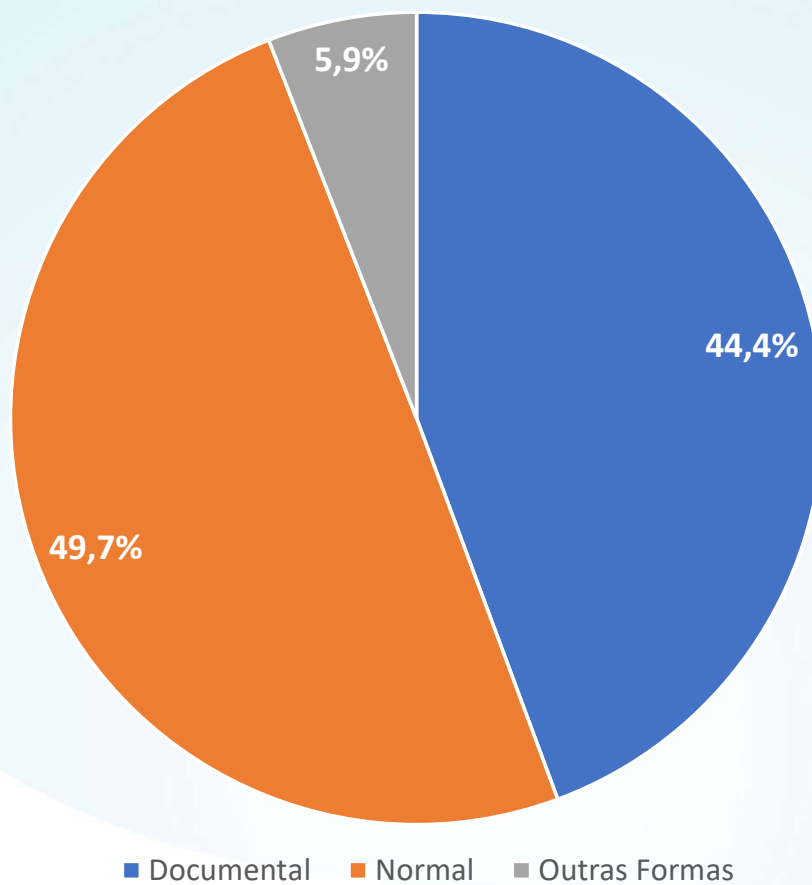
Concessões por Ano, Mês e Forma de Concessão

Forma de Concessão ● Documental ● Judicial ● Normal ● Outras Formas de Concessão



Concessões do Auxílio Incapacidade Temporária

Região Sul - Concessões de B31 por forma de concessão - 1º Tri 2024



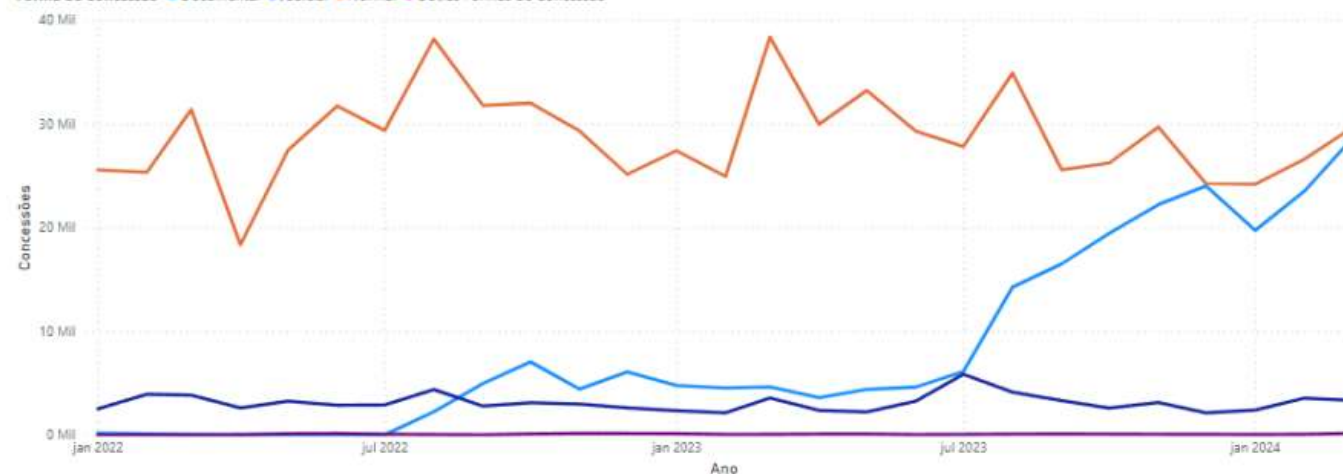
Evolução Mensal do Auxílio Incapacidade Temporária por Forma de Concessão

REGIÃO SUL

Grande Região		Unidade da Federação	
Região Centro-Oeste	Região Norte	PR	SC
Região Nordeste	Região Sudeste	RS	

Concessões por Ano, Mês e Forma de Concessão

Forma de Concessão ● Documental ● Judicial ● Normal ● Outras Formas de Concessão




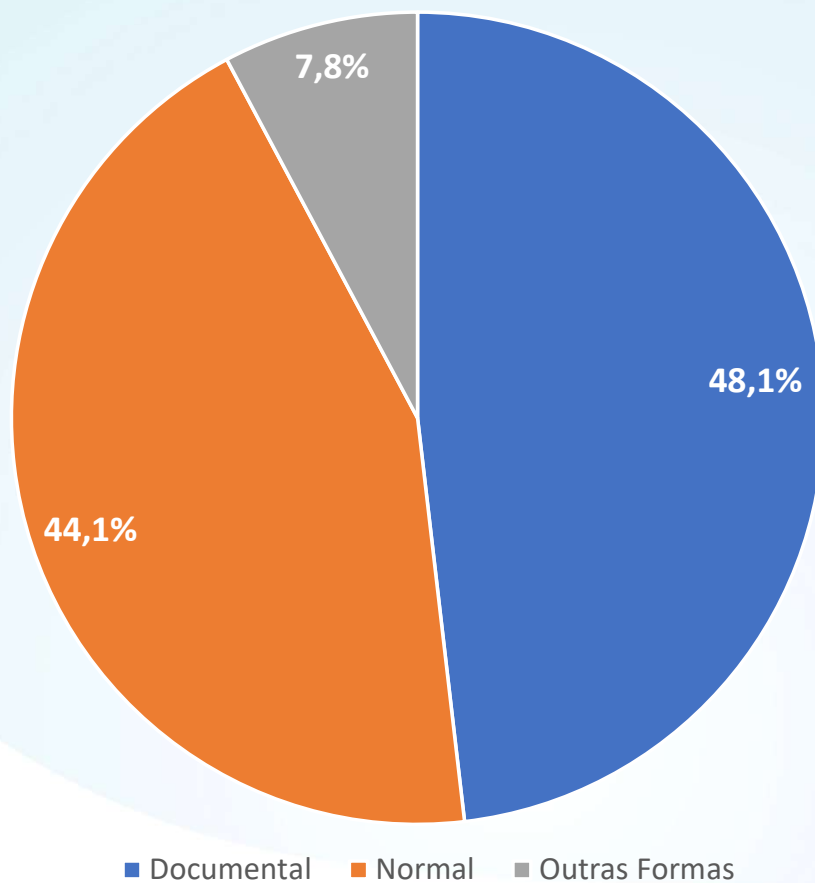
Painel Concessões CID x UF, Gráfico Concessões B31

Dados ao vivo Dados atualizados em 02/04/24, 18:30



Concessões do Auxílio Incapacidade Temporária

Região Centro-Oeste - Concessões de B31 por forma de concessão - 1º Tri 2024



Evolução Mensal do Auxílio Incapacidade Temporária por Forma de Concessão

REGIÃO CENTRO-OESTE

Grande Região

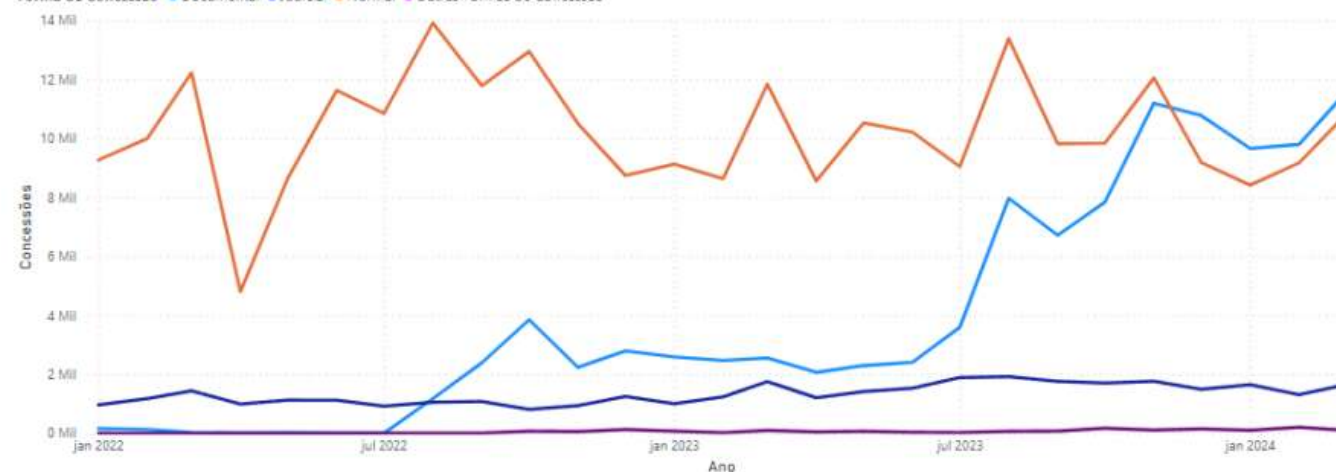
Região Centro-Oeste	Região Norte	Região Sul
Região Nordeste	Região Sudeste	

Unidade da Federação

DF	MS
GO	MT

Concessões por Ano, Mês e Forma de Concessão

Forma de Concessão ● Documental ● Judicial ● Normal ● Outras Formas de Concessão



Painel Concessões CID x UF, Gráfico Concessões B31

Dados ao vivo Dados atualizados em 02/04/24, 18:30



Obrigado



Ministério da Previdência Social
Secretaria do Regime Geral de Previdência Social
Departamento do Regime Geral de Previdência Social
Esplanada dos Ministérios, BLoco F, Sala 723
(61) 2021-5342/5751 / Brasília - DF